



**Analiza zagrożeń, w tym  
identyfikacja miejsc, w których  
występuje zagrożenie dla  
bezpieczeństwa osób  
wykorzystujących obszar wodny do  
pływania, kąpania się, uprawiania  
sportu lub rekreacji  
na kąpielisku nad Jeziorem  
Starogrodzkim w Chełmnie**

1. Cel i podstawy prawne opracowania	<b>str. 5</b>
2. Obowiązki organizatora kąpieliska (wyznaczonego obszaru wodnego)	<b>str. 9</b>
3. Uwarunkowania udostępniania wód na terenie jeziora Starogrodzkiego dla turystyki i rekreacji	<b>str. 17</b>
4. Wyznaczony obszar wodny. Kąpielisko nad jeziorem Starogrodzkim.	<b>str. 20</b>
5. Dokumentacja pracy zespołu ratowniczego – ratowników wodnych.	<b>str. 31</b>
6. Informowanie i ostrzeganie o warunkach pogodowych oraz innych czynnikach mogących powodować utrudnienia lub zagrożenia dla zdrowia lub życia osób na wyznaczonych obszarach wodnych.	<b>str. 37</b>
7. Zagrożenia dla bezpieczeństwa osób wykorzystujących wyznaczony obszar wodny do pływania, kąpania się, uprawiania sportu lub rekreacji.	<b>str. 40</b>
8. Procedury ratownicze obowiązujące na kąpielisku.	<b>str. 44</b>
9. Kontakty alarmowe.	<b>str. 59</b>

## **WPROWADZENIE**

### **Dane wyznaczonego obszaru wodnego, na którym została przeprowadzona analiza bezpieczeństwa:**

ul. Gen. J. Jastrzębskiego 5

86-200 Chełmno

### **Dane zarządzającego kąpieliskiem**

Zakład Aktywności Zawodowej w Drzonowie

Drzonowo 42

86-230 Lisewo

### **Dane osób przeprowadzających analizę zagrożenia:**

Katarzyna Lubańska wraz z zespołem

### **Akty prawne wykorzystane w analizie zagrożeń:**

- 1) Ustawa z dnia 18 sierpnia 2011 r. o bezpieczeństwie osób przebywających na kąpielisku (Dz. U. z 2020r. poz. 350),
- 2) Rozporządzenie Ministra Spraw Wewnętrznych z dnia 8 stycznia 2018 r. w sprawie minimalnych wymagań dotyczących liczby ratowników wodnych zapewniających stałą kontrolę kąpieliska (Dz. U. z 2018 r. poz. 118),
- 3) Rozporządzenie Ministra Spraw Wewnętrznych z dnia 18 stycznia 2018 r. w sprawie wymagań dotyczących wyposażenia wyznaczonych kąpielisk, w sprzęt ratunkowy i pomocniczy, urządzenia sygnalizacyjne i ostrzegawcze, oraz sprzęt medyczny, leki i artykuły sanitarne (Dz. U. z 2018 r. poz. 189),
- 4) Rozporządzenie Ministra Spraw Wewnętrznych z dnia 11 stycznia 2018 r. w sprawie zakazu, nakazu oraz znaków informacyjnych i flag (Dz. U. z 2018 r. poz. 153),
- 5) Ustawa z dnia 8 września 2006 r. o Państwowym Ratownictwie Medycznym (opracowano na podstawie: Dz. U. 2016 Nr 191 poz. 1410),
- 6) Ustawa z dnia 20 lipca 2017 r. – Prawo wodne (Dz. U. 2017 r. poz. 1566)

# Zatwierdzony

DYREKTOR

*[Signature]*  
mgr Katarzyna Lubańska

INSTRUKTOR

*[Signature]*  
Mariusz Kędzierski

Zarządzający wyznaczony obszarem wodnym

Komendant Powiatowy Policji  
w Chełmnie  
woj. kujawsko-pomorskie

*[Signature]*  
insp. Mirosław Joppek

0.1. SIE. 2024..

Jednostka Policji

Wodne Ochotnicze Pogotowie Ratunkowe  
w Chełmnie  
86-200 Chełmno, ul. Gen. J. Hallera 6/3  
NIP: 8751555719, Regon: 341533028  
tel. +48 602 552 929, e-mail: WOPR.biuro@wp.pl

2024-08-01

PREZES  
WOPR w Chełmnie  
*[Signature]*  
Franciszek Trzeciński  
Instruktor 01170

Podmiot uprawniony do wykonywania ratownictwa wodnego



# **1. Cel i podstawy prawne opracowania**

Celem niniejszego opracowania jest analiza zagrożeń dla osób przebywających na obszarach wodnych w tym identyfikacja miejsc, w których występuje zagrożenie dla bezpieczeństwa osób wykorzystujących obszar wodny do pływania, kąpania się, uprawiania sportu lub rekreacji na kąpielisku nad jeziorem Starogrodzkim w Chełmnie.

Zgodnie z art. 4 ust. 1 **Ustawy z dnia 18 sierpnia 2011 r. o bezpieczeństwie osób przebywających na obszarach wodnych** (Dz.U. z 2016 r., poz. 656 ze zm.) zapewnienie bezpieczeństwa na obszarach wodnych polega w szczególności na:

1. dokonaniu, we współpracy z policją i działającymi na danym terenie podmiotami, o których mowa w art. 12 ust. 1, analizy zagrożeń, w tym identyfikacji miejsc, w których występuje zagrożenie dla bezpieczeństwa osób wykorzystujących obszar wodny do pływania, kąpania się, uprawiania sportu lub rekreacji;
2. oznakowaniu i zabezpieczeniu terenów, obiektów i urządzeń przeznaczonych do pływania, kąpania się, uprawiania sportu lub rekreacji na obszarach wodnych;
3. prowadzeniu działań profilaktycznych i edukacyjnych dotyczących bezpieczeństwa na obszarach wodnych, polegających w szczególności na:
  - a) oznakowaniu miejsc niebezpiecznych,
  - b) objęciu nadzorem, we współpracy z policją i podmiotami, o których mowa w art. 12 ust. 1, miejsc niebezpiecznych, w tym miejsc zwyczajowo wykorzystywanych do kąpieli,
  - c) uświadamianiu zagrożeń związanych z wykorzystywaniem obszarów wodnych, w szczególności prowadzeniu akcji edukacyjnych wśród dzieci i młodzieży szkolnej;

4. informowaniu i ostrzeganiu o warunkach pogodowych oraz innych czynnikach mogących powodować utrudnienia lub zagrożenia dla zdrowia lub życia osób;
5. zapewnieniu warunków do organizowania pomocy oraz ratowania osób, które uległy wypadkowi lub są narażone na niebezpieczeństwo utraty życia lub zdrowia.

Za zapewnienie bezpieczeństwa, o którym mowa w art. 4 ust. 1 ww. ustawy, odpowiada (art. 4 ust. 2):

- 1) na terenie parku narodowego lub krajobrazowego - dyrektor parku,
- 2) **na terenie, na którym prowadzona jest działalność w zakresie sportu lub rekreacji - osoba fizyczna, osoba prawna i jednostka organizacyjna nieposiadająca osobowości prawnej, która prowadzi działalność w tym zakresie,**
- 3) na pozostałym obszarze - właściwy miejscowo wójt (burmistrz, prezydent miasta) - zwani dalej "zarządzającym obszarem wodnym".

Zadania, o których mowa w art. 4 ust. 1 ustawy, wykonywane przez wójta (burmistrza, prezydenta miasta) na obszarze, o którym mowa w art. 4 ust. 2 pkt 2, należą do zarządzającego obszarem wodnym - Zakład Aktywności Zawodowej w Drzonowie, Drzonowo 42, 86-230 Lisewo

**Akty prawne wykorzystane w analizie:**

- 1) Ustawa z dnia 18 sierpnia 2011 r. o bezpieczeństwie osób przebywających na kąpielisku (Dz. U. z 2020r. poz. 350),
- 2) Rozporządzenie Ministra Spraw Wewnętrznych z dnia 8 stycznia 2018 r. w sprawie minimalnych wymagań dotyczących liczby ratowników wodnych zapewniających stałą kontrolę kąpieliska (Dz. U. z 2018 r. poz. 118),
- 3) Rozporządzenie Ministra Spraw Wewnętrznych z dnia 18 stycznia 2018 r. w sprawie wymagań dotyczących wyposażenia wyznaczonych kąpielisk, w sprzęt ratunkowy i pomocniczy, urządzenia sygnalizacyjne i ostrzegawcze, oraz sprzęt medyczny, leki i artykuły sanitarne (Dz. U. z 2018 r. poz. 189),
- 4) Rozporządzenie Ministra Spraw Wewnętrznych z dnia 11 stycznia 2018 r. w sprawie zakazu, nakazu oraz znaków informacyjnych i flag (Dz. U. z 2018 r. poz. 153),
- 5) Ustawa z dnia 8 września 2006 r. o Państwowym Ratownictwie Medycznym (opracowano na podstawie: Dz. U. 2016 Nr 191 poz. 1410),
- 6) Ustawa z dnia 20 lipca 2017 r. – Prawo wodne (Dz. U. 2017 r. poz. 1566).

**Analiza zawiera:**

- 1) Określenie minimalnej ilości ratowników wodnych zapewniającą stałą kontrolę kąpieliska, zgodnie z obowiązującymi w tym zakresie przepisami prawa, specyfiką obiektu oraz zasadami dobrej praktyki.
- 2) Określenie wyposażenia obiektu w sprzęt ratunkowy i pomocniczy, urządzenia sygnalizacyjne i ostrzegawcze oraz leki i artykuły sanitarne zgodnie z obowiązującymi w tym zakresie przepisami prawa, specyfiką obiektu oraz zasadami dobrej praktyki.
- 3) Określenie sposobu oznakowania i zabezpieczenia obiektu zgodnie z obowiązującymi przepisami prawa, specyfiką obiektu oraz zasadami dobrej praktyki.
- 4) Procedury postępowania ratowników wodnych przed rozpoczęciem dyżuru ratowniczego, w trakcie dyżuru ratowniczego oraz po dyżurze ratowniczym wraz z określeniem stanowisk obserwacji lustra wody.



## **2. Obowiązki organizatora kąpieliska (wyznaczonego obszaru wodnego)**

1. Organizator kąpieliska jest zobowiązany przekazać wójtowi, burmistrzowi lub prezydentowi miasta wniosek o umieszczenie kąpieliska w wykazie kąpielisk – do 31 grudnia roku poprzedzającego sezon kąpieliskowy.

**Organizator** – to osoba fizyczna, prawna lub jednostka organizacyjna nieposiadająca osobowości prawnej, która prowadzi kąpielisko lub miejsce okazjonalnie wykorzystywane do kąpieli albo podjęła się organizacji kąpieliska lub miejsca okazjonalnie wykorzystywanego do kąpieli. Organizatorem może być również gmina.

**Wniosek musi zawierać:**

- imię i nazwisko lub nazwę adres organizatora;
- nazwę i adres kąpieliska oraz opis granic kąpieliska na aktualnej mapie topograficznej albo ortofotomapie; lub wykaz współrzędnych punktów załamania granic kąpieliska;
- długość linii brzegowej kąpieliska;
- przewidywaną, maksymalną liczbę osób korzystających dziennie z kąpieliska;
- termin otwarcia i zamknięcia kąpieliska;
- opis infrastruktury kąpieliska, w tym urządzeń sanitarnych;
- opis sposobu gospodarki odpadami.

**Ponadto do wniosku dołącza się:**

- kopię zgłoszenia wodnoprawnego (zgodnie z art. 394 ust. 1 pkt 4) wraz z zaświadczeniem o niezgłaszaniu sprzeciwu przez organ właściwy w sprawach zgłoszeń wodnoprawnych (zgodnie z art. 423 ust. 9);
- informacje dotyczące planowanego kąpieliska;

- aktualny profil wody (**profil wody na kąpielisku** – to zespół danych i informacji dotyczących cech fizycznych, geograficznych i hydrologicznych wody w kąpielisku oraz wód powierzchniowych, mających wpływ na ich jakość, wraz z identyfikacją i oceną przyczyn występowania zanieczyszczeń mogących wywierać niekorzystny wpływ na jakość wody w kąpielisku i stan zdrowia osób z niego korzystających);
- status kąpieliska w poprzednim sezonie kąpielowym (czynne/nieczynne lub informacja, że kąpielisko jest nowoutworzone);
- ocenę jakości wody i klasyfikacja wody kąpieliska w poprzednim sezonie kąpielowym (jeżeli wniosek dotyczy istniejącego już kąpieliska);
- udogodnienia i środki podjęte w celu promowania kąpeli.
- zgodę na utworzenie kąpieliska właściciela wód oraz właściciela gruntu przylegającego do kąpieliska

## **2. Profil wody w kąpielisku**

Organizatorzy kąpieliska są zobowiązani do sporządzenia tzw. Profilu wody w kąpielisku. Jego częścią składową są opisy cech fizycznych, geograficznych i hydrologicznych w kąpielisku i wód powierzchniowych wokół kąpieliska, w celu określenia zanieczyszczeń, które mogłyby być źródłem zagrożeń zdrowotnych oraz identyfikacji tych zanieczyszczeń. Część informacji potrzebnych do sporządzenia profili wody w kąpielisku może być pozyskana z operatu wodno-prawnego sporządzanego w celu uzyskania pozwolenia wodno-prawnego.

### **Organizator:**

- sporządza profil wody
- przekazuje sporządzony profil wody właściwemu wójtowi, burmistrzowi lub prezydentowi miasta oraz PGW „Wody Polskie”
- przekazuje GIS profil wodny w kąpielisku w formie papierowej lub elektronicznej za pośrednictwem internetowego serwisu kąpieliskowego przed otwarciem sezonu kąpielowego.

### **Serwis kąpielowy**

Znajduje się pod adresem <http://sk.gis.gov.pl/> jest platformą mającą na celu przekazywanie informacji funkcjonowaniu kąpielisk w Polsce.

Jest on portalem gdzie można uzyskać szereg informacji dotyczących:

- lokalizacji kąpieliska
- czas trwania sezonu kąpielowego
- aktualne oceny jakości wody w kąpielisku
- informacje o zakazie kąpieli
- informacje o infrastrukturze (dostępność wypożyczalni sprzętu wodnego, natryski, toalety).

Serwis kąpieliskowy daje możliwość dla organizatora/zarządzającego kąpieliska umieszczać w nim dodatkowe informacje:

- godziny otwarcia i zamknięcia kąpieliska
- temperaturę wody i powietrza
- rodzaj wywieszanej flagi
- możliwość udostępnienia profilu wody

Organizator jest obowiązany oznakować kąpielisko przy użyciu tablicy informacyjnej umożliwiającej zapoznanie się z informacjami zawierającymi:

- ✓ napis: "Kąpielisko" i jego nazwę;
- ✓ adres, telefon i adres strony internetowej właściwego urzędu gminy odpowiedzialnego za określenie wykazu kąpielisk i prowadzenie ich ewidencji oraz udzielanie informacji społeczeństwu;
- ✓ nazwę albo imię i nazwisko, adres i numer telefonu organizatora kąpieliska; w przypadku gdy organizatorem kąpieliska jest osoba fizyczna, może on odstąpić od umieszczenia adresu;
- ✓ adres i numer telefonu właściwego państwowego inspektora sanitarnego kontrolującego dane kąpielisko oraz adres strony internetowej serwisu kąpieliskowego prowadzonego przez organy Państwowej Inspekcji Sanitarnej;
- ✓ bieżącą ocenę jakości wody w kąpielisku;
- ✓ klasyfikację jakości wody w kąpielisku;
- ✓ ogólny opis wody w kąpielisku, sporządzony w oparciu o profil wody w kąpielisku, przedstawiony w języku nietechnicznym;
- ✓ w przypadku wód w kąpieliskach, w których mogą występować krótkotrwałe zanieczyszczenia, informacje:
  - a) o możliwości występowania krótkotrwałych zanieczyszczeń,
  - b) o liczbie dni, w których kąpiel była zakazana w czasie poprzedniego sezonu kąpielowego, z uwagi na krótkotrwałe zanieczyszczenie,
  - c) stanowiące ostrzeżenie o każdym takim występującym lub przewidywanym zanieczyszczeniu;
- ✓ rodzaj i spodziewany czas trwania sytuacji wyjątkowej podawany w trakcie wydarzeń lub splotu wydarzeń mających wpływ na jakość wody w kąpielisku w danej lokalizacji, którego występowania nie przewiduje się przeciętnie częściej niż raz na cztery lata;
- ✓ informację o zakazie kąpieli wraz ze wskazaniem przyczyny zakazu;
- ✓ informację o sezonie kąpielowym określonym dla kąpieliska;

- ✓ dane o temperaturze wody, temperaturze powietrza i sile wiatru.

**Zarządzający wyznaczonym obszarem wodnym** umieszcza w ogólnie dostępnym miejscu informacje dotyczące:

- ✓ Zasad korzystania z wyznaczonego obszaru wodnego (Regulamin)
- ✓ Ograniczenia w korzystaniu z wyznaczonego obszaru wodnego,
- ✓ Sposobu powiadamiania w wypadkach wraz z numerami alarmowymi.

Do obowiązków **zarządzającego wyznaczonym obszarem wodnym** należy:

1. W przypadku kąpieliska:
  - ✓ wytyczenie strefy dla umiejących i nieumiejących pływać,
  - ✓ wydzielenie brodzika dla dzieci.
2. Zapewnienie stałej kontroli wyznaczonego obszaru wodnego przez ratowników wodnych,
3. Utworzenie stanowiska / stanowisk do obserwacji wyznaczonego obszaru wodnego,
4. Wyposażenie w sprzęt ratunkowy i pomocniczy oraz urządzenia sygnalizacyjne i ostrzegawcze (wzrokowe i akustyczne),
5. Oczyszczanie powierzchni dna obszaru przeznaczonego do pływania lub kąpieli z wszelkich przedmiotów mogących spowodować skaleczenie lub inny wypadek,
6. Upowszechnienie zasad korzystania z wyznaczonego obszaru wodnego,
7. Zapewnienie przekazywania informacji o dopuszczalności lub zakazie korzystania z wyznaczonego obszaru wodnego.





**Foto** – Zdjęcie regulaminu oraz tablicy informacyjnej oraz tablicy METEO- Ośrodek „Nad Jeziorem: w Chełmnie

*Źródło: ZAZ Drzonowo*



### **3. Uwarunkowania udostępniania wód na terenie Jeziora Starogrodzkiego dla turystyki i rekreacji**

Jezioro Starogrodzkie jest starorzeczem Wisły powstałym ostatecznie po wybudowaniu wałów przeciwpowodziowych w XIX w. Położone jest pod krawędzią Wysoczyzny Chełmińskiej. Składa się z dwóch części będących właściwie dwoma osobnymi zbiornikami wodnymi (Jezioro Starogrodzkie Północne i Jezioro Starogrodzkie Południowe), rozdzielonymi wąską groblą z zastawką ograniczającą zanieczyszczenie jeziora północnego.

Łączna długość obu jezior wynosi około 2,5 km, zaś szerokość nie przekracza 200 m. Łączna powierzchnia wynosi 27,3 ha

Głębokość maksymalna: 4,7 m

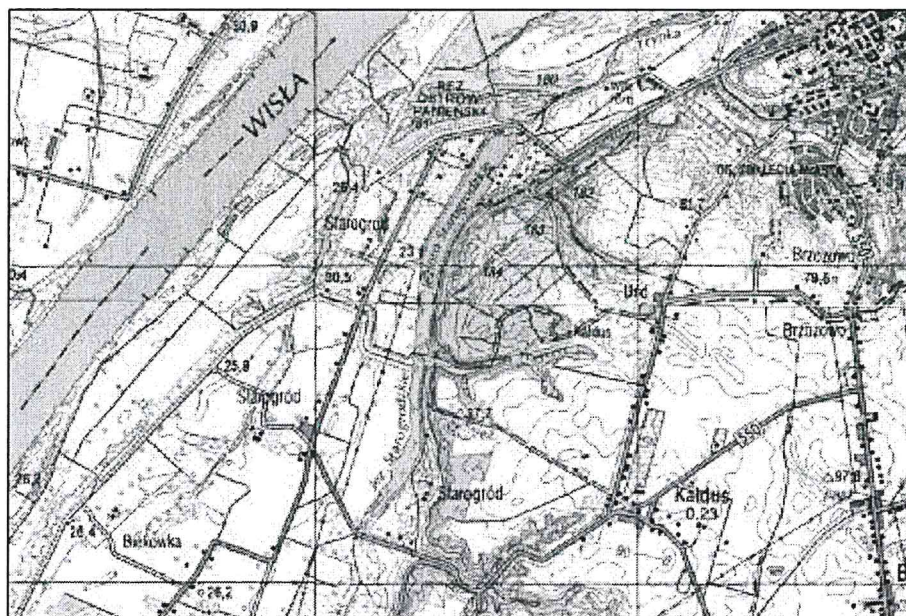


**Rys. 2** – Mapa jeziora Starogrodzkiego – zdjęcie satelitarne – Źródło: <https://copernix.io/>

## Ocena stanu czystości wód jeziora podczas ostatnich badań

Według Kudelska D., Cydzik D., Soszka H., 1994, Wytyczne Monitoringu podstawowego jezior, Państwowa Inspekcja Ochrony Środowiska, Warszawa

wskaznik	jednostka	okres i miejsce poboru próbek	wartość średnia	ocena
średnie nasycenie hypolimnionu tlenem	%	lato	-	-
tlen rozpuszczony	mg O <sub>2</sub> /l	lato - warstwa naddenna		
ChZT-Cr	mg O <sub>2</sub> /l	lato - warstwa powierzchniowa	31,3	3
BZT5	mg O <sub>2</sub> /l	lato - warstwa powierzchniowa	2,8	2
BZT5	mg O <sub>2</sub> /l	lato - warstwa naddenna	2,6	2
fosforany	mg P/l	wiosna - warstwa powierzchniowa	0,012	1
fosforany	mg P/l	lato - warstwa naddenna	0,033	2
fosfor całkowity	mg P/l	lato - warstwa naddenna	0,081	2
fosfor całkowity	mg P/l	wiosna i lato (wart.śred.) - warstwa pow.	0,130	3
azot mineralny	mg N/l	wiosna - warstwa powierzchniowa		
azot amonowy	mg N/l	lato - warstwa naddenna	0,43	2
azot całkowity	mg N/l	wiosna i lato (wart.śred.) - warstwa pow.		
przewodność elektrolityczna	mS/cm	wiosna - warstwa powierzchniowa		
chlorofil "a"	mg/m <sup>3</sup>	wiosna i lato (wart.śred.) - warstwa pow.	10,9	2
sucha masa sestonu	mg/l	wiosna i lato (wart.śred.) - warstwa pow.	1,8	2
widzialność krążka Secchiego	m	wiosna i lato (wart.śred.)		
Wynik punktacji i sumaryczna klasa czystości wód			2,73 = III klasa	
Weryfikacja stanu czystości ze względu na miano coli typu kałowego			0,2	2
Zweryfikowana klasa czystości			III klasa	



Rys. 2 – Mapa jeziora Starogrodzkiego – Źródło: [www.wios.bydgoszcz.pl](http://www.wios.bydgoszcz.pl)



## **4. Wyznaczony obszar wodny.**

### **Kąpielisko nad Jeziorem Starogrodzkim**

### **Kąpielisko nad jeziorem Starogrodzkim przy Ośrodku**

Na terenie całego Jeziora Starogrodzkiego w okresie letnim od 21 czerwca do 31 sierpnia otwarte jest jedno kąpielisko śródlądowe przy Ośrodku „Nad Jeziorem” organizatorem kąpieliska jest Gmina Miasto Chełmno.

Kąpielisko nad jeziorem Starogrodzkim przy Ośrodku „Nad Jeziorem” (m. Chełmno)

**Lokalizacja:** (Współrzędne geograficzne: N 52°39'59.1" E 18°19'47.3")

**Krajowy kod kąpieliska:** 0404PKAP0001

**Identyfikator kąpieliska Numid :** PL6120401104000003

Plaża piaszczysta, częściowo zarośnięta trawą. Długość linii brzegowej 155 m w tym 95 m długości linii brzegowej strefy wyznaczonej bojami do kąpiei (kąpielisko strzeżone) przez 2 ratowników wodnych. Zarządzających wyznaczonym obszarem wodnym jest ZAZ w Drzonowie.

**Kąpielisko , posiada trzy wyodrębnione strefy spełniające funkcje :**

#### **1. Strefa dla nieumiejących pływać**

Wytyczona bojami koloru czerwonego do głębokości 1.2 m z pasem bezpieczeństwa o szerokości 5 m, o głębokości nieprzekraczającej 1.3 m

#### **2. Strefa dla umiejących pływać**

Wyznaczają granice pomostu do głębokości 4 m

#### **3. Brodzik dla dzieci**

Wytyczony bojami /pławami w kolorze białym do głębokości 0.4 m oraz otoczony siatką sięgającą od powierzchni lustra wody do dna.




**Foto** – Zdjęcie kąpieliska z linii brzegowej

*Źródło: ZAZ Drzonowo*

**Obszar kąpieliska w Ośrodku „Nad Jeziorem” w Chełmnie wyznacza pomost usytuowany w centralnym punkcie plaży:**

- ✓ Długość pomostu 64,5 metra
- ✓ Szerokość od strony lądu 33 metry
- ✓ Szerokość od strony lustra wody (koniec pomostu) 27 metrów



**Foto** – Strefa dla nieumiejących pływać do 1,2 metra

*Źródło: ZAZ Drzonowo*



**Foto** – Oznaczenie głębokości wody na kąpielisku

*Źródło: ZAZ Drzonowo*

**Liczba ratowników zapewniających stałą kontrolę  
wyznaczonego obszaru wodnego.**

Kąpielisko nad Jeziorem Starogrodzkim dysponuje obszarem wodnym o powierzchni przeznaczone do kąpieli ok. 1860 metrów kwadratowych o głębokości od 0 do 2.7 – 4.0 m.

Stanowi to podstawę do zatrudnienia ratowników zgodnie z § 2 ust. 4 Rozporządzenia Ministra Spraw Wewnętrznych z dnia 23 stycznia 2012 roku - w sprawie minimalnych wymagań dotyczących liczby ratowników wodnych zapewniających stałą kontrolę wyznaczonego obszaru wodnego.

**Minimalny skład zmiany zespołu ratowników wodnych na kąpielisku nad  
jeziorem Starogrodzkim przy Ośrodku „Nad jeziorem”:**

***Dwóch ratowników wodnych** pełniących stałą obserwację powierzchni wody w przydzielonych strefach.*

Bezpieczeństwo zapewnia stała obserwacja wyznaczonego obszaru wodnego przez dwóch ratowników z następującym podziałem na strefy:

**Ratownik Pierwszy ( STANOWISKO NR 1 )** na podwyższeniu /wieży ratowniczej/ obserwuje przede wszystkim strefę dla nieumiejących pływać.

**Ratownik Drugi ( STANOWISKO NR 2 )** na pomoście obserwuje przede wszystkim strefę dla umiejących pływać.

Zmiany w poszczególnych strefach dozoru odbywa się co 30 minut w trybie rotacyjnym

## **Ratownicy wodni wymagania ustawowe**

### **Wg Ustawy z dnia 18 sierpnia 2011 o bezpieczeństwie osób przebywających na obszarach wodnych:**

**Ratownikiem wodnym** może być osoba , która:

1. Posiada wiedzę i umiejętności z zakresu ratownictwa i technik pływackich.
2. Posiada kwalifikacje przydatne w ratownictwie wodnym
3. Spełnia wymagania określone w art.13 ust.1 Ustawy z dnia 8 września 2006 roku o Państwowym Ratownictwie Medycznym (Dz.U.191,poz.1410 z póź. zm.);
4. Jest zatrudniony lub pełni służbę w podmiocie uprawnionym do wykonywania ratownictwa wodnego lub jest członkiem tego podmiotu.

Ratownik wodny, w czasie trwania dyżuru ratowniczego ubrany jest w strój organizacyjny wyróżniający go z pośród osób korzystających z obszaru wodnego. (miedzy innymi czerwona lub żółta koszulka z napis RATOWNIK oraz logo organizacji podmiotu uprawnionego do wykonywania ratownictwa wodnego + czerwone spodenki WOPR)

### **Obowiązki ustawowe ratowników wodnych**

1. Obserwowanie wyznaczonego obszaru wodnego, niezwłoczne reagowanie na każdy sygnał wzywania pomocy oraz podejmowanie akcji ratowniczej, zapobieganie skutkom zagrożeń.
2. Przegląd stanu urządzeń i sprzętu wykorzystywanego do ratownictwa wodnego.
3. Określanie głębokości wyznaczonego obszaru wodnego.
4. Kontrola stanu urządzeń oraz sprzętu, które zapewniają bezpieczeństwo osób pływających ,kąpiących się lub uprawiających sport lub rekreację,
5. Wywieszanie na maszcie odpowiednich flag informacyjnych.


6. Sygnalizowanie za pomocą urządzeń alarmowych, naruszeń zasad korzystania z wyznaczonego obszaru wodnego, w szczególności strefy dla umiejących pływać, a w kąpieliskach także nadchodzącej burzy.

#### **Obowiązki ustawowe ratowników wodnych c.d.**

7. Reagowanie na przypadki naruszania zasad korzystania z wyznaczonego obszaru wodnego.
8. Wpisywanie na tablicy informacyjnej temperatury wody, powietrza oraz innych aktualnych informacji w szczególności dotyczących nagłych zmian warunków atmosferycznych.
9. Niezwłoczne informowanie zarządzającego, o którym mowa w art.21 ust.1, oraz swojego przełożonego o zagrożeniach bezpieczeństwa osób przebywających na obszarze wodnym.
10. Bieżące dokumentowanie prowadzonych działań ratowniczych.

Pracodawca ma prawo wyznaczyć ratownikom inne obowiązki poza ustawowymi wynikające z charakteru i miejsca ich pracy jeżeli:

- nie wymagają opuszczenia stanowiska ratowniczego,
- nie ograniczają koncentracji uwagi,
- z terenu wykorzystywanego do kąpieli nikt nie korzysta.




**Foto** – Miejsce obserwacji ratownika wodnego z pomostu!

*Źródło: ZAZ Drzonowo*

### **Wyposażenie oznaczonego obszaru wodnego**

Wg Rozporządzenia Ministra Spraw Wewnętrznych z dnia 27 lutego 2012 roku w sprawie wymagań dotyczących wyposażenia wyznaczonych obszarów wodnych w sprzęt ratunkowy i pomocniczy, urządzenia sygnalizacyjne i ostrzegawcze oraz sprzęt medyczny leki i artykuły sanitarne obiekt ma być wyposażony w:



**Foto** – Rozmieszczenie kół ratunkowych na pomoście.

*Źródło: ZAZ Drzonowo*

### **Minimalne wymagania i zalecenia dotyczące sprzętu ratunkowego i medycznego**

- 1) ratowniczą łódź motorową – jedna na każde 400 m linii brzegowej;
- 2) ratowniczą łódź wiosłową – jedna na każde 100 m linii brzegowej;
- 3) koło ratunkowe z nietonącą linką o długości 25 m lub pasy ratownicze – jedna sztuka na każde 50 m linii brzegowej, umieszczone w pobliżu lustra wody;
- 4) żerdzie ratunkowe na kąpieliskach posiadających pomosty stałe lub pływające – dwie sztuki;
- 5) liny asekuracyjne o długości minimum 80 m na kołowrotku lub w zasobniku linowym – jedna na każde 100 m linii brzegowej;
- 6) tubę głosową elektroakustyczną na każdym stanowisku ratowniczym;
- 7) tablicę do zamieszczania informacji o temperaturze wody i powietrza, szybkości wiatru oraz wysokości fali;
- 8) akustyczny sygnał alarmowy typu gwizdek, gong, dzwon lub syrena – po jednej sztuce na każdym stanowisku ratowniczym;

**Minimalne wymagania i zalecenia dotyczące sprzętu ratunkowego  
i medycznego c.d**

- 9) środki łączności między stanowiskami ratowniczymi;
- 10) rzutki ratunkowe – po jednej sztuce dla każdego ratownika wodnego;
- 11) lornetki – jedna sztuka na każdym stanowisku ratowniczym;
- 12) zestaw do nurkowania (płetwy, maska, fajka) – po jednym komplecie dla każdego ratownika wodnego;
- 13) podwyższone stanowiska ratownicze dla ratowników wodnych – jedno na każde 100 m linii brzegowej;
- 14) maszt wraz z kompletem flag przy każdym stanowisku ratowniczym;
- 15) sprzęt medyczny, leki i artykuły sanitarne

Sprzęt medyczny, leki i artykuły sanitarne wg Rozporządzenia Ministra Spraw Wewnętrznych z dnia 27 lutego 2012 r. (Dz. U. z dnia 9 marca 2012 poz.261)



**Foto** – Miejsce Ratownika Wodnego na podwyższeniu na kąpielisku nad jeziorem Starogrodzkim

*Źródło: ZAZ Drzonowo*

### **Oznakowanie i zabezpieczenie wyznaczonego obszaru wodnego**

Wg Rozporządzenia Ministra Spraw Wewnętrznych z dnia 6 marca 2012 roku w sprawie sposobu oznakowania i zabezpieczenia obszarów wodnych oraz wzorów znaków zakazu, nakazu oraz znaków informacyjnych i flag.

W kąpieliskach, miejscach wykorzystywanych do kąpieli, pływalniach oraz innych obiektach dysponujących nieckami basenowymi o łącznej powierzchni powyżej 100 m<sup>2</sup> i głębokości ponad 0.4 m w najgłębszym miejscu lub głębokości powyżej 1.2 m należy oznaczyć głębokość poprzez:

- umieszczenie napisów informujących o głębokości wody na brzegu na pomostach lub bojach – na kąpieliskach i miejscach wykorzystywanych żeglugowych, oznacza się odpowiednim znakiem zakazu,
- miejsca, w których kąpiel jest niedozwolona lub niebezpieczna, w szczególności przy śluzach, mostach, budowlach wodnych, na szlakach żeglownych, oznacza się odpowiednim znakiem zakazu, nakazu lub znakiem informacyjnym.



## **5. Dokumentacja pracy zespołu ratowniczego – ratowników wodnych**

## **DZIENNIK PRACY RATOWNIKÓW WODNYCH**

Wg Ustawy ratownicy mają obowiązek dokumentowania prowadzonych działań ratowniczych w sposób określony przez Zarządzającego wyznaczonym obszarem wodnym w dokumencie przyjętym zwyczajowo "Dziennik pracy".

„Dziennik pracy Ratowników Wodnych zawiera:

- ✓ stronę tytułową (określenie nazwy i adresu obiektu);
- ✓ dane dotyczące obiektu;
- ✓ telefony alarmowe;
- ✓ telefony przydatne;
- ✓ określenie osoby odpowiedzialnej za stan i sprawność sprzętu i wyposażenia ratowniczego i medycznego;
- ✓ dane informacyjne dotyczące codziennej pracy ratowników;
- ✓ dane o temperaturze wody, powietrza, szybkości wiatru oraz wysokości fali


opis interwencji ratowniczych.

Ratownik wodny pełniący służbę na obiekcie zobowiązany jest do bieżącego prowadzenia „Dziennika Pracy” ratowników wodnych, uzupełniania na bieżąco informacji zawartych w dzienniku w szczególności:

- ✓ wpisania imienia i nazwiska ratowników pełniących dyżur;
- ✓ wpisania daty dyżuru – służby;
- ✓ wpisania godziny rozpoczęcia i zakończenia dyżuru oraz pokwitowanie wpisu własnoręcznym podpisem;
- ✓ bieżące wpisywanie danych dot. temperatury wody, powietrza oraz informacji o możliwości kąpiel lub zakazie kąpiel;
- ✓ wpisywanie istotnych uwag mających wpływ na bezpieczeństwo osób kąpiących się i pływających na obiekcie, bezzwłoczne informowanie o wpisanych uwagach koordynatora ratowników wodnych (jeśli jest taki wyznaczony) lub zarządzającego obszarem wodnym;
- ✓ wpisywanie przebiegu dyżuru ratowniczego;
- ✓ wpisywanie do dziennika ratowników wodnych innych informacji, jeśli wynika to z treści dziennika;
- ✓ własnoręczny podpis upoważnionego ratownika (ratowników) po zakończonym dyżurze.

**PRZYKŁADOWY ZAPIS W DZIENNIKU PRACY RATOWNIKÓW WODNYCH:**

*Godz. 14:25, uraz głowy po upadku. Poszkodowany Jan Kowalski. (osoba zaopatrzona medycznie (...)). Mężczyznę przekazano Zespołowi Ratownictwa Medycznego. Ze zdarzenia sporządzono zapis w dzienniku pracy ratowników wodnych, Kartę Wypadku WOPR – Rejestr Działań Ratowniczych oraz Protokół Udzielonej Kwalifikowanej Pierwszej Pomocy oraz sporządzono notatkę służbową. Działania ratownicze zakończono o godz. 15.20.*



**Foto** – Zdjęcie Dziennika Pracy ratowników wodnych obowiązujący na kąpielisku nad jeziorem Starogrodzkim w Chełmnie

*Źródło: ZAZ Drzonowo*

## **REJSTR DZIAŁAŃ RATOWNICZYCH - KARTA WYPADKU WOPR**

Ratownik wodny pełniący służbę na obiekcie zobowiązany jest sporządzić z każdego działania ratowniczych wpis do rejestru działań ratowniczych – Karta Wypadku WOPR

Rejestr, o którym mowa powyżej obejmuje następujące dane:

- ✓ dane osoby, której udzielono pomocy w ramach działań ratowniczych,
- ✓ rodzaj doznanego urazu lub zachorowania osoby,
- ✓ rodzaj udzielonej pomocy, wykorzystany sprzęt i artykuły medyczne,
- ✓ miejsce wypadku,
- ✓ imiona i nazwiska ratowników wodnych udzielających pomocy,
- ✓ czas i miejsce przekazania osoby do ZRM lub innym służbom,
- ✓ datę, godziny i miejsce prowadzenia działań ratowniczych,
- ✓ uwagi (np. osoby nie przekazano do ZRM, po udzieleniu kwalifikowanej pierwszej pomocy poszkodowanego odebrali rodzice, jego stan nie zagrażał życiu i zdrowiu),
- ✓ sporządzenie wpisu do rejestru działań ratowniczych.

Ratownik bezzwłocznie zawiadamia koordynatora ratowników wodnych o dokonaniu wpisu do rejestru działań ratowniczych – Karta Wypadku WOPR, a w przypadku zdarzeń, w których uczestniczył ZRM lub inne służby, zawiadamia również pracodawcę. Wypełniona kartę rejestru działań ratowniczych wraz z inną dokumentacją należy bezzwłocznie przekazać pracodawcy.

Podmiot uprawniony do wykonywania ratownictwa wodnego przechowuje karty rejestru działań ratowniczych – Karta Wypadku WOPR wraz z inną dokumentacją ze zdarzeń przez okres 10 lat, licząc od dnia ich wprowadzenia do rejestru.

Podmiot uprawniony do wykonywania ratownictwa wodnego udostępnia informacje z rejestru działań ratowniczych, na pisemny wniosek osobie, której udzielono pomocy w ramach działań ratowniczych oraz policji, prokuraturze, sądom, dyrektorowi parku narodowego i zakładom ubezpieczeń, w związku z prowadzonym przez nie postępowaniem.

## **PROTOKÓŁ UDZIELONEJ KWALIFIKOWANEJ PIERWSZEJ POMOCY**

Ratownik wodny pełniący służbę na obiekcie zobowiązany jest sporządzić Protokół Udzielonej Kwalifikowanej Pierwszej Pomocy z działań ratowniczych, których brał udział ZRM lub inne służby lub jeśli stwierdzi, że jest to zasadne.

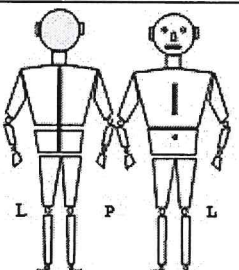
Wypełniona protokół udzielonej kwalifikowanej pierwszej pomocy wraz z inną dokumentacją należy bezzwłocznie przekazać pracodawcy.

## PROTOKÓŁ UDZIELONEJ KWALIFIKOWANEJ PIERWSZEJ POMOCY

### WZÓR

#### KARTA WYPADKU WOPR

#### PROTOKÓŁ UDZIELENIA KWALIFIKOWANEJ PIERWSZEJ POMOCY – WZÓR WYPISANIA

<p style="text-align: center;">Pieczęćka jednostki WOPR</p> <p style="text-align: center; margin-top: 20px;">Tutaj pieczęćka jednostki</p>	<p style="text-align: center;">Nr Karty/Protokołu KPP: Nr nadaje jednostka</p>	<p style="text-align: center;">Miejsce zdarzenia:</p> <p><input type="checkbox"/> nad wodą    <input type="checkbox"/> na plaży</p> <p><input type="checkbox"/> na boisku    <input checked="" type="checkbox"/> inne: <b>Kąpielisko</b></p>																				
<p><b>Wywiad:</b></p> <p>Meżczyzna lat 43. Podczas przebywania na kąpielisku dla nieumiejących [pływać nadepnął na ostry przedmiot po którym doznał stopy prawej (otwarta rana stopy. W wywiadzie – choruje na cukrzycę. Powiadomiono ZRM w celu transportu do szpitala i konsultacji chirurgicznej – opis przykładowy</p>																						
<p><b>Obrzęczenia/Obszary</b></p> <table style="width: 100%; border: none;"> <tr> <td><input checked="" type="checkbox"/> Przytomny</td> <td><input type="checkbox"/> Zapach alkoholu z ust</td> </tr> <tr> <td><input type="checkbox"/> Nieprzytomny</td> <td><input type="checkbox"/> Zanieczyszczenie</td> </tr> <tr> <td><input type="checkbox"/> Niedrożność dróg oddech.</td> <td><input type="checkbox"/> Skądzenie</td> </tr> <tr> <td><input type="checkbox"/> Wzrost</td> <td><input type="checkbox"/> Ciężar</td> </tr> <tr> <td><input type="checkbox"/> Wychłodzenie</td> <td><input type="checkbox"/> Pęd</td> </tr> <tr> <td><input type="checkbox"/> Dusznosć</td> <td><input type="checkbox"/> Puchnięcie</td> </tr> <tr> <td><input type="checkbox"/> Nudności/wymioty</td> <td><input type="checkbox"/> Obrzęknięcie głowy</td> </tr> <tr> <td><input type="checkbox"/> Drgawki</td> <td><input type="checkbox"/> NZK</td> </tr> <tr> <td><input type="checkbox"/> Złotażnienie/Ociemnienie</td> <td><input type="checkbox"/> Obrzęknięcie kończyn</td> </tr> <tr> <td><input checked="" type="checkbox"/> Krwawienie</td> <td><input type="checkbox"/> Inne obrażenia: .....</td> </tr> </table>	<input checked="" type="checkbox"/> Przytomny	<input type="checkbox"/> Zapach alkoholu z ust	<input type="checkbox"/> Nieprzytomny	<input type="checkbox"/> Zanieczyszczenie	<input type="checkbox"/> Niedrożność dróg oddech.	<input type="checkbox"/> Skądzenie	<input type="checkbox"/> Wzrost	<input type="checkbox"/> Ciężar	<input type="checkbox"/> Wychłodzenie	<input type="checkbox"/> Pęd	<input type="checkbox"/> Dusznosć	<input type="checkbox"/> Puchnięcie	<input type="checkbox"/> Nudności/wymioty	<input type="checkbox"/> Obrzęknięcie głowy	<input type="checkbox"/> Drgawki	<input type="checkbox"/> NZK	<input type="checkbox"/> Złotażnienie/Ociemnienie	<input type="checkbox"/> Obrzęknięcie kończyn	<input checked="" type="checkbox"/> Krwawienie	<input type="checkbox"/> Inne obrażenia: .....	<p><b>Kąpielisko – Tętno</b> mianow: <input checked="" type="checkbox"/> 90 min <input type="checkbox"/> więcej</p> <p><b>Saturacja</b> ..... <input type="checkbox"/> %</p> <p><b>Odmrożeń</b> ..... <input type="checkbox"/> min</p>	<p><b>Claszow- Ciężar- Spok</b></p> <p><b>Otwieranie Oczu</b></p> <p>Spontaniczne ..... 4</p> <p>Na głos ..... 3</p> <p>Na światło ..... 2</p> <p>Brak ..... 1</p> <p><b>Reakcja słowna</b></p> <p>Zamieszany ..... 5</p> <p>Spłutany ..... 4</p> <p>Niewłaściwe słowa ..... 3</p> <p>Nieczłowieczne dźwięki ..... 2</p> <p>Brak ..... 1</p> <p><b>Reakcja ruchowa</b></p> <p>Wykonuje polecenia ..... 6</p> <p>Lokalizacja bólu ..... 5</p> <p>Uczucie od bólu ..... 4</p> <p>Zgrzytanie ..... 3</p> <p>Wypowiedź ..... 2</p> <p>Brak ..... 1</p> <p style="text-align: right;"><b>Suma</b>            <b>15</b></p>
<input checked="" type="checkbox"/> Przytomny	<input type="checkbox"/> Zapach alkoholu z ust																					
<input type="checkbox"/> Nieprzytomny	<input type="checkbox"/> Zanieczyszczenie																					
<input type="checkbox"/> Niedrożność dróg oddech.	<input type="checkbox"/> Skądzenie																					
<input type="checkbox"/> Wzrost	<input type="checkbox"/> Ciężar																					
<input type="checkbox"/> Wychłodzenie	<input type="checkbox"/> Pęd																					
<input type="checkbox"/> Dusznosć	<input type="checkbox"/> Puchnięcie																					
<input type="checkbox"/> Nudności/wymioty	<input type="checkbox"/> Obrzęknięcie głowy																					
<input type="checkbox"/> Drgawki	<input type="checkbox"/> NZK																					
<input type="checkbox"/> Złotażnienie/Ociemnienie	<input type="checkbox"/> Obrzęknięcie kończyn																					
<input checked="" type="checkbox"/> Krwawienie	<input type="checkbox"/> Inne obrażenia: .....																					
<p><b>Nie wyrażam zgody na udzielenie pomocy medycznej:</b></p> <p>Poinformowany o zagrożeniu: <input type="checkbox"/> Zdrowia    <input type="checkbox"/> Życia</p> <p>Podpis poszkodowanego lub opiekuna przetrzepa:</p> <p style="text-align: center;"><u>Czytelny podpis poszkodowanego lub opiekuna</u></p> <p>Podpis świadka:</p> <p style="text-align: center;"><u>Imię i Nazwisko oraz czytelny podpis świadka</u></p> <p><small>Dane zawieszone w niniejszym druku podlegają ochronie zgodnie z ustawą z dnia 28.08.97 o ochronie danych osobowych (Dz. U. Nr 133poz. 583)</small></p>	<p><b>Poręgowanie</b></p> <table style="width: 100%; border: none;"> <tr> <td><input type="checkbox"/> Wspomaganie psychiczne</td> <td><input checked="" type="checkbox"/> Kołnierzyk</td> </tr> <tr> <td><input type="checkbox"/> Postycja bezpieczna</td> <td><input type="checkbox"/> Deska ortopedyczna</td> </tr> <tr> <td><input type="checkbox"/> Odkrywanie</td> <td><input type="checkbox"/> Unieruchomienie</td> </tr> <tr> <td><input type="checkbox"/> Westl. Workocet</td> <td><input checked="" type="checkbox"/> Opłatanek</td> </tr> <tr> <td><input type="checkbox"/> Baska I/G</td> <td><input type="checkbox"/> Słuchanie</td> </tr> <tr> <td><input type="checkbox"/> Baska kraniowa</td> <td><input type="checkbox"/> Poz. Przeciw wstrząsowa</td> </tr> <tr> <td><input type="checkbox"/> Terapięciasta</td> <td><input type="checkbox"/> Ciężar Ciał obcych</td> </tr> <tr> <td><input type="checkbox"/> Masażeracja</td> <td><input type="checkbox"/> Oczyszczenie ciała</td> </tr> <tr> <td><input type="checkbox"/> Defibrylacja AED</td> <td><input type="checkbox"/> Ewakuacja</td> </tr> </table>	<input type="checkbox"/> Wspomaganie psychiczne	<input checked="" type="checkbox"/> Kołnierzyk	<input type="checkbox"/> Postycja bezpieczna	<input type="checkbox"/> Deska ortopedyczna	<input type="checkbox"/> Odkrywanie	<input type="checkbox"/> Unieruchomienie	<input type="checkbox"/> Westl. Workocet	<input checked="" type="checkbox"/> Opłatanek	<input type="checkbox"/> Baska I/G	<input type="checkbox"/> Słuchanie	<input type="checkbox"/> Baska kraniowa	<input type="checkbox"/> Poz. Przeciw wstrząsowa	<input type="checkbox"/> Terapięciasta	<input type="checkbox"/> Ciężar Ciał obcych	<input type="checkbox"/> Masażeracja	<input type="checkbox"/> Oczyszczenie ciała	<input type="checkbox"/> Defibrylacja AED	<input type="checkbox"/> Ewakuacja	<p><b>Brak obrażeń</b></p> <p>O – złamanie otwarte</p> <p>Z – złamanie zamknięte</p> <p>S – stłuczenie</p> <p>W – zwichnięcie</p> <p>R – rana</p> <p>A – amputacja</p> <p>X – krwiak</p> <p>Z – zmiażdżenie</p> <p>P – oparzenia I,II,III</p> <div style="text-align: center;">  <p>TYL                      PRZOD</p> </div> <p style="text-align: center;"><b>MACRAMORBA PPS – 742NACZ OKOJICE</b></p>		
<input type="checkbox"/> Wspomaganie psychiczne	<input checked="" type="checkbox"/> Kołnierzyk																					
<input type="checkbox"/> Postycja bezpieczna	<input type="checkbox"/> Deska ortopedyczna																					
<input type="checkbox"/> Odkrywanie	<input type="checkbox"/> Unieruchomienie																					
<input type="checkbox"/> Westl. Workocet	<input checked="" type="checkbox"/> Opłatanek																					
<input type="checkbox"/> Baska I/G	<input type="checkbox"/> Słuchanie																					
<input type="checkbox"/> Baska kraniowa	<input type="checkbox"/> Poz. Przeciw wstrząsowa																					
<input type="checkbox"/> Terapięciasta	<input type="checkbox"/> Ciężar Ciał obcych																					
<input type="checkbox"/> Masażeracja	<input type="checkbox"/> Oczyszczenie ciała																					
<input type="checkbox"/> Defibrylacja AED	<input type="checkbox"/> Ewakuacja																					
<p><b>Zastosowany sprzęt i materiały:</b></p> <p>Np.: Gaza jałowa 1/2m – 2 szt.</p> <p>Plaster z gazą – 20 cm</p> <p>Bandaż dziany „10” – 2 szt.</p> <p>Tlen medyczny – ile litrów</p> <p>Opis przykładowy</p>	<p><b>Podpis ratownika udzielającego pomocy:</b></p> <p style="text-align: center;"><b>Obowiązkowy podpis ratownika - czytelny</b></p> <p>.....</p>																					



**6. Informowanie  
i ostrzeganie  
o warunkach  
pogodowych oraz  
innych czynnikach  
mogących powodować  
utrudnienia lub  
zagrożenia dla zdrowia  
lub życia osób na  
wyznaczonych  
obszarach wodnych**

Ratownicy wodni pełniący dyżur na kąpielisku informują i ostrzegają osoby na kąpielisku o niebezpieczeństwach przede wszystkim o niebezpiecznych warunkach pogodowych i innych czynnikach mogących powodować utrudnienia lub zagrożenia dla zdrowia lub życia poprzez system sygnalizacji wzrokowej (wywieszanie flag informacyjnych) oraz sygnalizacji dźwiękowej (za pomocą tuby elektroakustycznej lub gwizdka).

Rodzaje flag:

- flaga biała – kąpiel dozwolona;
- flaga czerwona – zakaz kąpieli.



**Foto** – Miejsce na flagi informacyjne na kąpielisku nad Jeziorem Starogrodzkim

*Źródło: ZAZ Drzonowo*

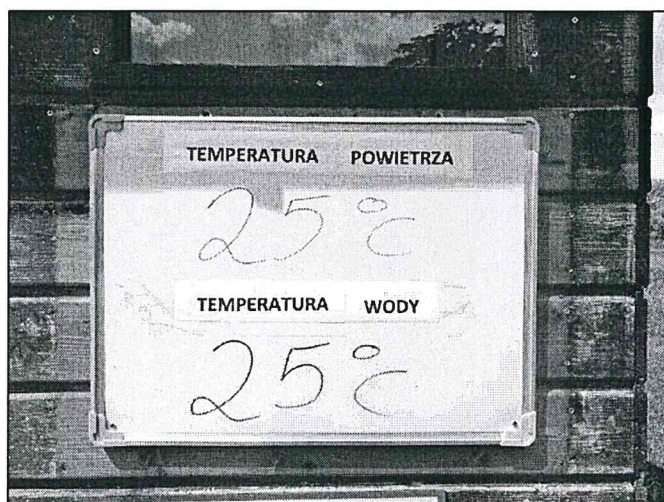
**Flagę czerwoną wywiesza się w przypadku, gdy co najmniej:**

1. Temperatura wody wynosi poniżej 14°C,
2. Widoczność jest ograniczona do 50 metrów,
3. Szybkość wiatru przekracza 5° w skali Beauforta,
4. Występują silne prądy wsteczne,
5. Trwa akcja ratownicza,
6. Prędkość nurtu wody przekracza 1m/s,
7. Występuje biologiczne lub chemiczne skażenie wody,
8. Występują wyładowania atmosferyczne,
9. Występuje fala powyżej 70 cm, z pojawiającymi się pianistymi białymi grzywami.

**Brak flag oznacza brak dyżuru ratowniczego**

W ramach wyposażenia kąpieliska zarządca/organizator umieszcza tablicę do przekazywania informacji o temperaturze wody i powietrza, szybkości wiatru.

Ponadto na tablicy informacyjnej w obrębie kąpieliska organizator zamieszcza ostrzeżenia meteorologiczne na temat spodziewanych zmian warunków atmosferycznych.



**Foto** – Miejsce tablicy METEO na kąpielisku nad jeziorem Starogrodzkim

*Źródło: ZAZ Drzonowo*



## **7. Zagrożenia dla bezpieczeństwa osób wykorzystujących wyznaczony obszar wodny do pływania, kąpania się, uprawiania sportu lub rekreacji**

Bez wątpienia, podstawowymi czynnikami mającymi wpływ na ilość osób korzystających z walorów rekreacyjnych i turystycznych na kąpielisku nad Jeziorem Starogrodzkim jest sprzyjająca aura pogodowa i okres wakacyjno – wypoczynkowy. To głównie w tych okresach odnotowuje się wzrost liczby osób wykorzystujących kąpielisko pod cele rekreacyjno-wypoczynkowe.

**Szczególnie groźne sytuacje to:**

- ✓ niedostateczne umiejętności pływania,
- ✓ pływanie i kąpanie się w miejscach zabronionych,
- ✓ pływanie pod wpływem alkoholu i innych środków odurzających,
- ✓ wstrząs termiczny,
- ✓ nadmierne oziębienie organizmu,
- ✓ wchodzenie do wody przy schorzeniach,
- ✓ skurcze,
- ✓ skakanie do nieznannej wody,
- ✓ przecenianie swoich sił i umiejętności,
- ✓ nieodpowiednia zabawa,

W ostatnich latach zagrożenie stanowiły ponadto skażenia wody w wyniku dopływu skażeń do systemu kanalizacji deszczowej jak też wynikłych na skutek korzystnej dla rozwoju mikroorganizmów warunków atmosferycznych i hydrologicznych (duże zafalowanie, wysokie temperatury, w tym przypadku można tutaj wymienić:

- ✓ namnażanie sinic
- ✓ namnażanie bakterii coli
- ✓ namnażanie gronkowca złocistego
- ✓ grzybica,

- ✓ Chłamydia trachomatis – bakterie powodujące między innymi jaglicę, czyli nawracające zapalenie rogówki i spojówki

**Zagrożenia dla osób kąpiących wynikają z:**

- braku lub słabej umiejętności pływania, niewłaściwej oceny tych umiejętności bądź złego stanu zdrowia,
- korzystania z miejsc nie przystosowanych do kąpieli - wpływania w strefy porośnięte roślinnością wodną, wykonywania skoków do wody bez znajomości głębokości i występowania obiektów zanurzonych,
- odbywania kąpieli w stanie pod wpływem alkoholu lub środków odurzających,
- odbywania kąpieli przy niesprzyjających warunkach pogodowych, możliwość kolizji z jednostkami pływającymi.

**Zagrożenia dla osób poruszających się jednostkami pływającymi:**

- niedostatecznych umiejętności sterowania jednostką, wykonywania ryzykownych manewrów, niedostosowania takielunku statków żaglowych do aktualnych warunków pogodowych,
- słabej wiedzy na temat batymetrii akwenu,
- złego stanu zdrowia osoby sterującej jednostką bądź pozostawania tej osoby pod wpływem alkoholu lub środków odurzających,
- niekorzystnych warunków pogodowych (szkwałów, silnego falowania, wyładowań atmosferycznych),
- braku odpowiednich środków bezpieczeństwa, w szczególności indywidualnych środków wypornościowych: kamizelek ratunkowych lub asekuracyjnych, a w przypadku większych jednostek – tak że kół ratunkowych i gaśnic.

Podmiot uprawniony do wykonywania ratownictwa wodnego ma obowiązek ujawniania zagrożeń w zakresie bezpieczeństwa osób przebywających na obszarach wodnych i przekazywania informacji o ujawnionych zagrożeniach właściwej radzie gminy, wynikający z **art. 14 ust. 1 pkt 4 i 5** ustawy, powinien realizować na obszarze, na którym wykonuje ratownictwo wodne.

Ustawodawca nie przewidział żadnych uprawnień kontrolnych dla podmiotów uprawnionych do wykonywania ratownictwa wodnego, stąd też jako nie mające podstaw prawnych są działania tych podmiotów, polegające na dokonywaniu „kontroli”, „audytów”, „przeглядów” pod względem zapewnienia warunków bezpieczeństwa przez zarządzających wyznaczonymi obszarami wodnymi i sposobu realizacji przez zarządzających wyznaczonymi obszarami wodnymi obowiązków określanych ustawą. Dopuszczalne jest natomiast wydawanie – na zlecenie zarządzającego wyznaczonym obszarem wodnym – opinii w kwestii warunków bezpieczeństwa na danym wyznaczonym obszarze wodnym.

Analiza dokonywana w odniesieniu do kąpieliska nie jest częścią analizy dot. niewyznaczonego obszaru wodnego, za dokonanie której odpowiada właściwy miejscowo wójt, burmistrz czy prezydent miasta, nawet jeśli jest on jednocześnie organizatorem kąpieliska;

Kąpielisko jest osadzone w ramach czasu i miejscu, zawartych w uchwale właściwej rady, opublikowanej w Dzienniku Urzędowym, kończy swój byt prawny najpóźniej z ostatnim dniem sezonu kąpielowego zgodnie z Prawem wodnym, tym samym analizę zagrożeń dla danego kąpieliska sporządza się corocznie.



# **8. Procedury ratownicze obowiązujące na kąpielisku nad Jeziorem Starogrodzkim**

## **PROCEDURA NR 1**

### **POSTĘPOWANIA RATOWNIKA WODNEGO PRZED OTWARCIEM**

#### **KĄPIELISKA**

- Obowiązek stawiania się do pracy co najmniej 15 minut przed rozpoczęciem dyżuru ratowniczego,
- Przebranie się w ubiór ratownika wodnego, zapotrzebowanie sprzętu do pełnienia dyżuru (indywidualny pakiet pierwszej pomocy, środki łączności, gwizdek, inne),
- Sprawdzenie ilości i stanu technicznego sprzętu ratowniczego, a w szczególności:
  - sprawdzenie mocowań lin asekuracyjnych do kół ratunkowych,
  - sprawdzenie prawidłowego sklarowania zasobnika lub kołowrotu z liną,
  - sprawdzenie prawidłowego sklarowania rzutek ratowniczych,
  - sprawdzenie łączności radiowej oraz telefonicznej,
  - sprawdzenie stanu technicznego wieży ratowniczej,
  - sprawdzenie łodzi ratunkowej wraz z osprzętem.
- Sprawdzenie ilości, stanu technicznego i okresu przydatności do użytku sprzętu do udzielania kwalifikowanej pierwszej pomocy,
- Kontrola dna kąpieliska, w szczególności głębokości brodzika, strefy dla nieumiejących pływać, strefy dla umiejących pływać oraz ewentualnych zatopionych niebezpiecznych przedmiotów mogących zagrażać życiu, zdrowiu kąpiących się,
- Sprawdzenie temperatury wody, temperatury powietrza oraz prędkość wiatru,
- Uzupełnienie tablic informacyjnych (m. in. temperatura wody, temperatura powietrza, prędkość wiatru, ważne uwagi – np. zakazu kąpieli z powodu skażenia wody),
- Potwierdzenie podpisem w dzienniku pracy ratowników wodnych, godziny rozpoczęcia dyżuru ratowniczego,
- Powiadomienie zarządcy o ewentualnym widocznym zanieczyszczeniu wody mogących wpłynąć na roztrój zdrowia kąpiących się,
- Wywieszenie na maszcie odpowiedniej flagi informacyjnej pozwalającej lub zabraniającej kąpieli na kąpielisku.

## **PROCEDURA NR 2**

### **PROCEDURA CZASOWEGO ZAMKNIĘCIA KĄPIELISKA**

#### **Zamknięcie (zakaz kąpieli) może nastąpić w przypadku:**

- ✓ niedostatecznej liczby ratowników w w/w miejscu np. podczas zaangażowania w akcje ratowniczą,
  - ✓ skażenia biologicznego lub chemicznego,
  - ✓ na żądanie zarządcy.
- Zamknięcie i ponowne otwarcie kąpieliska, każdorazowo musi zostać odnotowane w dzienniku pracy ratowników wodnych, wraz z podaniem godziny zamknięcia i otwarcia kąpieliska.
  - Procedura zamknięcia kąpieliska:
    - ✓ jeśli wystąpi jedna z powyższych okoliczności, przed zamknięciem w/w miejsca należy wyprosić wszystkie osoby znajdujące się w wodzie,
    - ✓ upewnić się czy na pewno nikt nie został w obszarze strzeżonym kąpieliska, poinformować o zamknięciu kąpieliska zarządcę obszarem wodnym.

### **PROCEDURA NR 3**

#### **PROCEDURA SPORZĄDZANIA DOKUMENTACJI RATOWNICZEJ**

1. Ratownicy wodni pełniący dyżur zobowiązani są do prowadzenia następującej dokumentacji związanej z wykonywaniem swojej pracy w zakresie ratownictwa wodnego:

- dziennik pracy ratowników wodnych,
- rejestr działań ratowniczych – Karta Wypadku WOPR wraz z Protokołem udzielonej kwalifikowanej pierwszej pomocy,
- notatki służbowe,

2. Ratownik wodny zobowiązany jest do zapoznania się z całą dokumentacją ratowniczą, oraz procedurami postępowania ratowników wodnych, regulaminami obiektu i charakterystyka w/w miejsca przed rozpoczęciem pracy.

3. Ratownik wodny podejmujący jakiegokolwiek działania ratownicze (np. opatrywanie drobnych skaleczeń), zobowiązany jest do obowiązkowego sporządzenia dokumentacji ze zdarzenia, o której mowa w niniejszej procedurze.

4. W przypadku kiedy udzielano się kwalifikowanej pierwszej pomocy (nawet najmniejszy uraz) ratownik wodny jest zobowiązany do sporządzenia następującej dokumentacji:

- krótki wpis do dziennika pracy ratowników wodnych – „przebieg dyżuru”,
- szczegółowe sporządzenie karty wypadku WOPR wraz z protokołem udzielonej kwalifikowanej pierwszej pomocy
- szczegółowa notka służbowa.

Ratownik wodny podejmujący działania ratownicze może dodatkowo zabezpieczyć inną dokumentację mającą związek ze zdarzeniem.

#### **PROCEDURA NR 4**

### **PROCEDURA W PRZYPADKU AKCJI RATOWNICZEJ NA STANOWISKU NR 1 (WIEŻA RATOWNICZA)**

1. Ratownik na stanowisku nr 1 informuje ratownika wodnego na stanowisku nr 2 gwizdkiem (min. 5 szybkich gwizdków) lub za pomocą radiotelefonu według własnej interpretacji w zależności od charakteru podjętych działań zgodnych z zakresem obowiązków ratownika wodnego w obiekcie i podejmuje akcję ratowniczą.
2. Ratownik wodny ze stanowiska nr 2 zarządza ewakuację korzystających z wody według własnej interpretacji w zależności od charakteru podjętych działań zgodnych z zakresem obowiązków ratownika wodnego w obiekcie.
3. Ratownik wodny na stanowisku nr 1 prowadzi akcję ratowniczą w zależności od charakteru podjętych działań zgodnych z zakresem obowiązków ratownika wodnego w obiekcie oraz podejmuje czynności ratujące życie lub zdrowie zgodnie ze sztuką nadanych uprawnień i posiadanych kwalifikacji, z zachowaniem procedur, wykorzystując sprzęt do ratowania życia i zdrowia.
4. Ratownik wodny na stanowisku nr 1 prowadząc akcję ratowniczą informuje ratownika ze stanowisk nr 2, według własnej interpretacji w zależności od charakteru podjętych działań zgodnych z zakresem obowiązków ratownika wodnego w obiekcie, o potrzebie dodatkowej pomocy ratowników wodnych sił i środków ratujących życie i zdrowie poszkodowanego oraz o konieczności wezwania pogotowia ratunkowego i innych służb,
5. Ratownik wodny ze stanowiska 2 dostarcza sprzęt ratujący życie lub zdrowie Poszkodowanego (torba medyczna R1, AED lub deskę ortopedyczną), według własnej interpretacji w zależności od charakteru podjętych działań zgodnych z zakresem obowiązków ratownika lub otrzymanych informacji od ratownika wodnego prowadzącego akcję ratowniczą.
6. Po zakończeniu działań ratowniczych, ratownicy wodni sporządzają dokumentację zgodnie z procedurami.

W czasie trwania akcji ratowniczej na maszcie wywiesza się flagę koloru czerwonego!

## **PROCEDURA NR 5**

### **PROCEDURA W PRZYPADKU AKCJI RATOWNICZEJ NA STANOWISKU NR 2 (ŁÓDŹ WIOSŁOWA – STANOWISKO NA WODZIE lub NA POMOŚCIE)**

1. Ratownik na stanowisku nr 2 informuje ratownika wodnego na stanowisku nr 1 gwizdkiem (min. 5 szybkich gwizdków) lub za pomocą radiotelefonu według własnej interpretacji w zależności od charakteru podjętych działań zgodnych z zakresem obowiązków ratownika wodnego w obiekcie i podejmuje akcję ratowniczą.
2. Ratownik wodny ze stanowiska nr 1 zarządza ewakuację korzystających z wody według własnej interpretacji w zależności od charakteru podjętych działań zgodnych z zakresem obowiązków ratownika wodnego w obiekcie.
3. Ratownik wodny na stanowisku nr 2 prowadzi akcję ratowniczą w zależności od charakteru podjętych działań zgodnych z zakresem obowiązków ratownika wodnego w obiekcie oraz podejmuje czynności ratujące życie lub zdrowie zgodnie ze sztuką nadanych uprawnień i posiadanych kwalifikacji, z zachowaniem procedur, wykorzystując sprzęt do ratowania życia i zdrowia.
4. Ratownik wodny na stanowisku nr 2 prowadząc akcję ratowniczą informuje ratownika ze stanowiska nr 1 według własnej interpretacji w zależności od charakteru podjętych działań zgodnych z zakresem obowiązków ratownika wodnego w obiekcie, o potrzebie dodatkowej pomocy ratowników wodnych, sił i środków ratujących życie i zdrowie poszkodowanego oraz o konieczności wezwania pogotowia ratunkowego i innych służb.
5. Ratownik wodny ze stanowiska nr 1 dostarcza sprzęt ratujący życie lub zdrowie poszkodowanego ( torba medyczna defibrylator AED, deskę ortopedyczną) , według własnej interpretacji w zależności od charakteru podjętych działań zgodnych z zakresem obowiązków ratownika lub otrzymanych informacji od ratownika wodnego prowadzącego akcję ratowniczą.
6. Po zakończeniu działań ratowniczych, ratownicy wodni sporządzają dokumentację zgodnie z procedurami.

## **PROCEDURA NR 6**

### **PROCEDURA UDZIELANIA KWALIFIKOWANEJ PIERWSZEJ POMOCY**

1. Kwalifikowanej pierwszej pomocy może udzielić każdy ratownik wodny pełniący dyżur w miejscu wykorzystywanym do kąpieli lub inna osoba posiadająca odpowiednie uprawnienia i kwalifikacje.
2. O fakcie potrzeby udzielania kwalifikowanej pierwszej pomocy osobie poszkodowanej przebywającej na kąpielisku, ratownik wodny informuje gwizdkiem, gestem lub krótkofalówką, według własnej interpretacji w zależności od charakteru podjętych działań zgodnych z zakresem obowiązków ratownika wodnego w w/w miejscu i udziela kwalifikowanej pierwszej pomocy.
3. Ratownik wodny udzielający kwalifikowanej pierwszej pomocy może zarządzić ewakuację osób z wody według własnej interpretacji w zależności od charakteru podjętych działań zgodnych z zakresem obowiązków ratownika wodnego na kąpielisku i może zarządzić wywieszenie na maszcie czerwonej flagi – informującej o zakazie kąpieli, ze względu na akcje ratowniczą.
4. Ratownik wodny udzielający kwalifikowanej pierwszej pomocy podejmuje czynności ratujące życie lub zdrowie zgodnie ze sztuką nadanych uprawnień i posiadanych kwalifikacji z zachowaniem procedur, wykorzystując sprzęt do ratowania życia i zdrowia.
5. Ratownik wodny udzielający kwalifikowanej pierwszej pomocy informuje ratowników pełniących dyżur na kąpielisku wg. Własnej interpretacji w zależności od charakteru podjętych działań zgodnych z zakresem obowiązków ratownika wodnego w/w miejscu, o potrzebie dodatkowej pomocy ratowników wodnych, jakości i ilości.

6. Ratownik wodny asystujący dostarcza sprzęt ratujący życie lub zdrowie poszkodowanego, według własnej interpretacji w zależności od charakteru podjętych działań zgodnych z zakresem obowiązków ratownika wodnego na kąpielisku lub otrzymanych informacji od ratownika wodnego udzielającego kwalifikowanej pierwszej pomocy.

7. Ratownik wodny udziela kwalifikowanej pierwszej pomocy poszkodowanemu na miejscu zdarzenia lub jeśli wymaga tego charakter zdarzenia, to przemieszcza się z osobą poszkodowaną do miejsca bezpiecznego.

8. Jeśli pacjentem jest osoba niepełnoletnia należy wykonać czynności w towarzystwie opiekuna lub innej osoby przybranej.

9. Po zakończeniu udzielania kwalifikowanej pierwszej pomocy ratownik wodny sporządza dokumentację zgodnie z procedurami.

## **PROCEDURA NR 7**

### **PROCEDURA POSTĘPOWANIA PRZY BIOLOGICZNYM LUB CHEMICZNYM SKAŻENIU WODY**

**1. W przypadku podejrzenia lub ujawnienia biologicznego albo chemicznego skażenia wody, ratownik wodny w swoim sektorze nadzoru jest zobligowany do:**

- ✓ niezwłocznego poinformowania drogą radiową lub werbalnie koordynatora zespołu ratowników wodnych,
- ✓ ustalonym sygnałem wzywa do opuszczenia uczestników zanieczyszczonego obszaru,
- ✓ udziela wskazówek uczestnikom co do kierunku bezpiecznego opuszczenia obszaru zanieczyszczonego,
- ✓ kontroluje i kieruje, aby wszystkie osoby opuściły dany obszar kąpieliska,
- ✓ w razie potrzeby pomaga w opuszczeniu kąpieliska osobom niepełnosprawnym,
- ✓ jeśli ratownik wodny ujawnił osobę, która zanieczyściła teren to nalega na opuszczenie jej do czasu wyjaśnienia,
- ✓ gdy osoba ta potrzebuje pomocy medycznej na skutek powracających wymiotów, należy ją odprowadzić do punktu medycznego w asyście ratownika wodnego z zabezpieczeniem przy podaniu worka foliowego dostępnego w zestawie torby medycznej,
- ✓ ratownik wodny może zarządzić wywieszenie czerwonej flagi.

**2. Gdy osoba została zraniona i dostała uszkodzenia ciała, czego skutkiem jest zanieczyszczenia, należy:**

- ✓ w miarę możliwości nakazać osobie pozostać w miejscu bezpiecznym, wyznaczonym przez ratownika wodnego,
- ✓ niezwłocznie powiadomić koordynatora zespołu ratowników wodnych drogą radiową lub werbalną oraz w razie potrzeby ustalonym sygnałem wezwać do opuszczenia terenu zanieczyszczonego,
- ✓ udziela wskazówek uczestnikom co do kierunku bezpiecznego opuszczenia obszaru zanieczyszczonego,
- ✓

- ✓ gdy zachodzi potrzeba kieruje i kontroluje aby wszystkie osoby opuściły obszar kąpieliska, licząc osoby wychodzące z wody,
- ✓ należy przetransportować pacjenta do punktu medycznego celem dalszego opatrzenia lub udzielić pomocy medycznej na miejscu zdarzenia,
- ✓ ratownik wodny może zarządzić wywieszenie czerwonej flagi

3. Kierownik zespołu ratowników wodnych lub osoba przez niego wskazana niezwłocznie informuje osobę odpowiedzialną za stan uzdatnienia i stan techniczny wody o zaistniałej sytuacji i wdrożeniu procedury.

4. Decyzja otwarcia obszaru lub obiektu wcześniej zanieczyszczonego może nastąpić po decyzji osoby odpowiedzialnej za stan i uzdatnianie wody. Taka informacja zostaje przekazana kierownikowi zmiany ratowników wodnych.

5. Decyzję o wznowieniu funkcjonowania i otwarcia obszaru wcześniej zanieczyszczonego podejmuje kierownik zespołu ratowników wodnych lub osoba przez niego wyznaczona.

6. Ze zdarzenia należy bezzwłocznie sporządzić wpis do dziennika pracy ratowników wodnych.

Potencjalnym źródłem infekcji HIV, HBV, HCV jest każdy materiał biologiczny mogący zawierać ilość wirusa wystarczającą do zakażenia, tzn. krew, płyn opłucny, płyn mózgowo-rdzeniowy, osierdziowy, otrzewnowy, owodniowy, nasienie, wydzielina pochwy.

Najbardziej niebezpiecznym źródłem potencjalnego zarażenia z wymienionych wirusów jest krew.

**Kontakt z wymienionymi materiałami biologicznymi może nastąpić przez:**

- zachłapanie błon śluzowych (jama ustna, spojówki oczu),
- naruszenie ciągłości skóry poprzez: zakłucie, skaleczenie lub zadrapanie narzędziem zabrudzonym materiałem zakaźnym,
- uszkodzoną skórę (otwarta niebezpieczna rana, skaleczenie, pęknięcie, zadrapanie, otarcie naskórka),
- długotrwały kontakt nieuszkodzonej skóry z dużą ilością materiału zakaźnego.

## **PROCEDURA NR 8**

### **PROCEDURA OGÓLNA EWAKUACJI KORZYSTAJĄCYCH Z KĄPIELISKA**

1. W przypadku zagrożenia osób przebywających na kąpielisku, należy przeprowadzić ewakuację osób zgodnie z następującym schematem:
  - ✓ ratownicy wodni nakazują wyjście z wody korzystającym,
  - ✓ kierownik zespołu ratowników wodnych informuje kierownika obiektu o ewakuacji wszystkich osób do najbliższego miejsca zbiórki,
  - ✓ kierownik obszaru wyznaczonego oraz ratownicy wodni zapewniają okrycia dla osób, które są w samych strojach kąpielowych,
  - ✓ ratownicy wodni udzielają kwalifikowanej pierwszej pomocy osobą poszkodowanym oraz w razie potrzeby wzywają Zespół Ratownictwa Medycznego.
  - ✓ ratownicy wodni lub inna wyznaczona osoba wyprowadza ludzi grupkami, najkrótszą drogą do miejsca zbiórki, w tym czasie pozostali ratownicy wodni sprawdzają czy w wodzie nie pozostały inne osoby ,
  - ✓ ratownicy wodni wychodzą z obszaru ostatni, po uprzednim sprawdzeniu, czy na obszarze wyznaczonym nie pozostały inne osoby,
  - ✓ w każdym momencie ewakuacja może zostać przerwana ze względu na ustanie zagrożenia.

## **PROCEDURA NR 9**

### **PROCEDURA POSTĘPOWANIA Z OSOBA STWARZAJĄCĄ ZAGROŻENIE DLA SIEBIE I INNYCH OSÓB KORZYSTAJĄCYCH Z KĄPIELISKA**

1. Osobie, która łamie postanowienia regulaminu należy bezzwłocznie w sposób kulturalny, ale stanowczy zwrócić uwagę i poprosić o zachowanie się zgodnie z prawem i regulaminem obiektu/kąpieliska.
2. Osoba, której ratownik wodny zwraca uwagę ze względu na łamanie prawa lub postanowienia regulaminu obiektu/kąpieliska albo znajdującej się pod wpływem alkoholu lub innych środków odurzających lub swym zachowaniem zagraża bezpieczeństwu innych osób przebywających na kąpielisku - w tym także sobie, należy poprosić taką osobę o opuszczenie kąpieliska, jeśli nie zastosuje się do wcześniejszych upomnień.
3. W sytuacji nie zastosowania się do poleceń ratownika wodnego należy wezwać ochronę obiektu, policję lub straż miejską.
4. O wydarzeniu należy bezzwłocznie poinformować zarządzającego wyznaczonym obszarem wodnym.
5. Po wydarzeniu należy sporządzić zapis w dzienniku pracy ratowników wodnych.

## **PROCEDURA NR 10**

### **PROCEDURA NADZORU NAD GRUPAMI ZORGANIZOWANYMI**

1. Instrukcje dla grup zorganizowanych przedstawia ratownik wodny. Informacja o tym, że na obszar wchodzi grupa zorganizowana powinna dotrzeć do wszystkich ratowników pełniących służbę za pomocą środków łączności. Informacja powinna zawierać:
  - ✓ liczbę uczestników,
  - ✓ liczbę opiekunów,
  - ✓ jakie posiadają oznaczenia,
  - ✓ w jakich godzinach będą przebywać na kąpielisku,
  - ✓ w jakim wieku są osoby z grup zorganizowanych,
  - ✓ czy osoby z grupy zorganizowanej potrafią pływać.
2. Wyznaczony ratownik wodny przekazuje grupie zorganizowanej instrukcję:
  - ✓ informuje grupę o zakazie zdejmowania jednolitych oznaczeń (np. czepków, opasek, chust itd.) podczas kąpieli,
  - ✓ informuje opiekunów o obowiązku sprawowania opieki nad grupą zorganizowaną oraz stałym obserwowaniu grupy podczas kąpieli w wodzie i bezzwłocznym informowaniu ratowników wodnych pełniących służbę o możliwości zagrożenia zdrowia i życia pracowników grupy oraz innych osób pływających i kąpiących się. W przypadku zagrożenia życia lub zdrowia osób pływających i kąpiących się, ratownik wodny pełniący służbę zobowiązany jest podjąć działania ratownicze wynikające z przepisów prawa, regulaminów i zarządzeń oraz obowiązujących procedur postępowania ratowników wodnych,
  - ✓ informuje uczestników grupy oraz opiekunów o stosowaniu się do wydawanych poleceń przez ratowników wodnych pełniących dyżur na kąpielisku,

- ✓ informuje uczestników grupy o zasadach bezpiecznej kąpieli, wskazuje strefy dla umiejących i nieumiejących pływać,
- ✓ zapoznaje z regulaminem obiektu,
- ✓ informuje grupę o miejscach niebezpiecznych i strefie korzystania przez grupę,
- ✓ informuje grupę o zakazie skoków do wody,
- ✓ informuje opiekuna o wyznaczeniu miejsca i czasu zbiórki kończącej pobyt w miejscu przeznaczonym do kąpieli w celu przeliczenia grupy zorganizowane.



## 9. Kontakty alarmowe

1. Centrum Powiadamiania Ratunkowego w Bydgoszczy – Tel: 112
2. Wojewódzkie Centrum Koordynacji Ratownictwa Wodnego (Numer Ratunkowy nad Wodą 601 100 100)
3. Wodne Ochotnicze Pogotowie Ratunkowe w Chełmnie ul. Gen. J. Hallera 6/3, 86-200; Tel. +48 602 552 929, Tel. alarmowy +48 662 500 066, E-mail: [WOPR.biuro@wp.pl](mailto:WOPR.biuro@wp.pl)
4. Zespół Opieki | Zdrowotnej w Chełmnie, Plac Rydygiera 1, 86-200 Chełmno, tel. 56 677 26 07, fax. 56 677 27 10, e-mail: [sekretariat@zoz.chelmno.pl](mailto:sekretariat@zoz.chelmno.pl)
5. Komenda Powiatowa Policji w Chełmnie ul. Świętojerska 5, 86-200 Chełmno, tel.: 47 7547 200, 47 7547 221, e-mail: [dyzurny-chelmno@bg.policja.gov.pl](mailto:dyzurny-chelmno@bg.policja.gov.pl)
6. Komenda Powiatowa Państwowej Straży Pożarnej w Chełmnie , ul. Łunawska 3a, 86 - 200 Chełmno, Telefon: 47 751 32 10, 47 751 32 01, e-mail: [chelmno@kujawy.straz.gov.pl](mailto:chelmno@kujawy.straz.gov.pl), [kppsp\\_chelmno@kujawy.straz.gov.pl](mailto:kppsp_chelmno@kujawy.straz.gov.pl)
7. Starostwo Powiatowe w Chełmnie, ul. Kolejowa 1, 86-200 Chełmno, Telefon: +48 56 677 24 10, Fax: +48 56 677 24 21, e-mail: [starostwo@powiat-chelmno.pl](mailto:starostwo@powiat-chelmno.pl)
8. Urząd Gminy w Chełmnie, ul. Dworcowa 5, 86-200 Chełmno, tel.: 56 686-15-40, fax: 56 686-15-40, e-mail: [urzad@gmina-chelmno.pl](mailto:urzad@gmina-chelmno.pl)